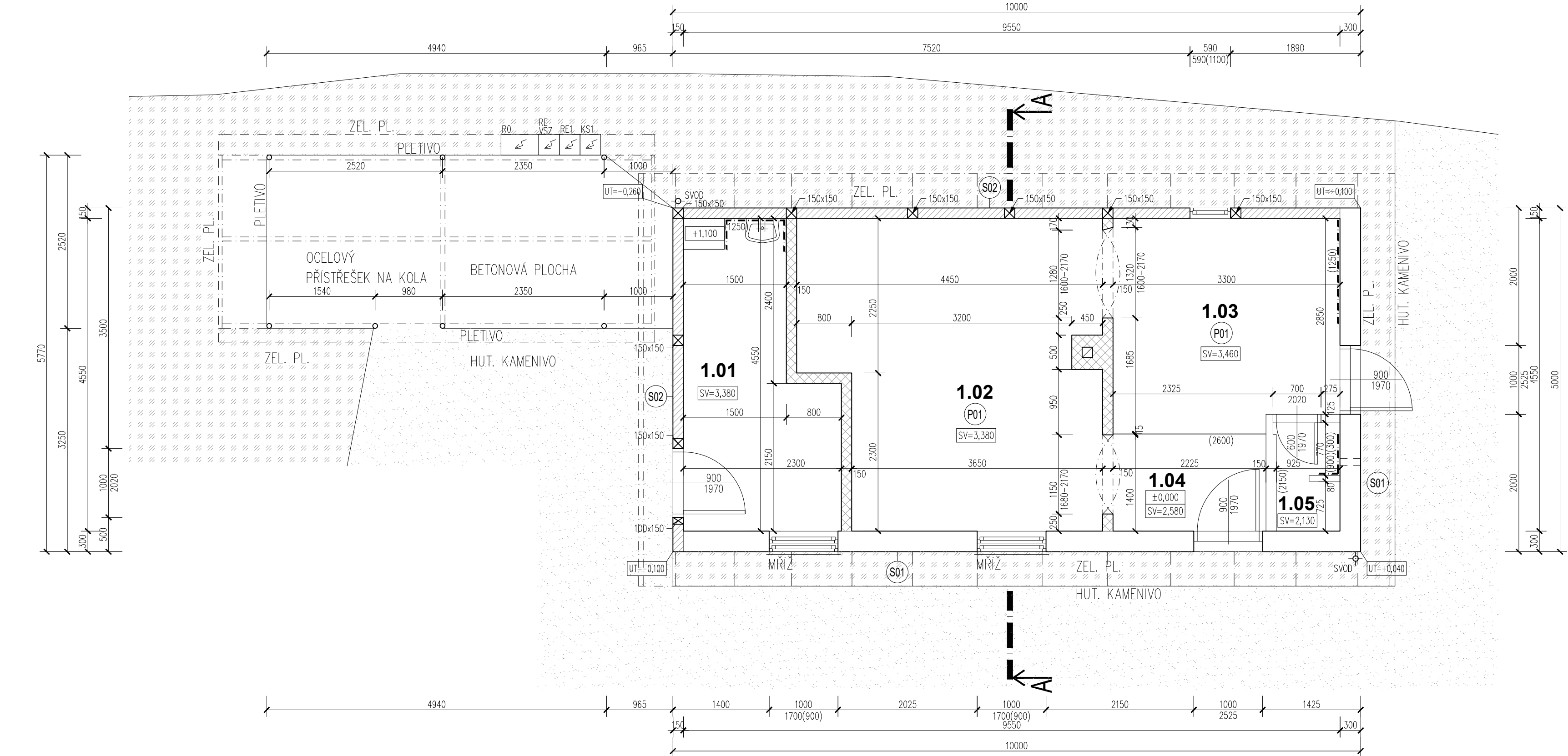


PŮDORYS 1.NP - STÁVAJÍCÍ STAV



TABULKA MÍSTNOSTÍ

PODLAŽÍ 1NP						
OZN.	POPIS MÍSTNOSTI	PLOCHA [m2]	PODLAHA	STROP	STĚNY	POZNÁMKA
1.01	SLUŽEBNÍ MÍSTNOST	8,55	LINOLEUM	OMÍTKA S MALBOU	OMÍTKA S MALBOU	PVC LIŠTA
1.02	ČEKÁRNA	18,18	LINOLEUM	OMÍTKA S MALBOU	OMÍTKA S MALBOU	PVC LIŠTA
1.03	SKLAD	10,04	LINOLEUM	OMÍTKA S MALBOU	OMÍTKA S MALBOU	KERAMICKÝ SOKL V. 100 mm
1.04	CHODBA	3,11	LINOLEUM	OMÍTKA S MALBOU	OMÍTKA S MALBOU	PVC LIŠTA
1.05	WC	1,47	LINOLEUM	OMÍTKA S MALBOU	OMÍTKA S MALBOU	KERAMICKÝ SOKL V. 100 mm



CELKEM PLOCHA 1NP 41,35

LEGENDA MATERIÁLŮ

- NOSNÉ OBVOODVÉ ZDIVO Z CIHEL PLNÝCH PÁLENÝCH (CPP) TL. 300 mm
- DĚLICÍ PŘÍČKOVÉ ZDIVO Z CIHEL PLNÝCH PÁLENÝCH (CPP) TL. 150 mm
- STÁVAJÍCÍ VÝPLŇOVÉ ZDIVO TL. 150 mm
- DŘEVĚNÝ PRVEK V ŘEZU
- PROSTÝ BETON
- HUTNĚNÉ KAMENIVO
- TRAVNÍ POROST
- ROSTLÁ ZEMINA

polohový systém: S–JTSK
výškový systém: BpV
±0,000 = PODLAHA 1.NP = 361,150 m n.m. Bpv

Tato dokumentace je určena pro vydání stavebního povolení v rozsahu pro provádění stavby .
Projektant nenese odpovědnost při použití na jiný, než uvedený účel. Při jakémkoliv nesouladu projektu se skutečností nutno konzultovat s projektantem.

INVESTOR/CLIENT: Správa železnic, státní organizace Dlážděná 1003/7, 110 00 Praha 1 – Nové Město IČ: 70994234		 SPRÁVA ŽELEZNIC		GENERÁLNÍ PROJEKTANT/GENERAL DESIGNER: STAV MORAVIA spol. s r.o. Jiráská 570/30 702 00 Ostrava IČ: 479 77 655		 STAV MORAVIA OSTRAVA	
ZPRACOVATEL PROJEKTOVÉ ČÁSTI/AUTHOR OF DESIGN SECTION: STAV MORAVIA spol. s r.o. Jiráská 570/30, 702 00 Ostrava IČ: 479 77 655							
ZODPOVĚDNÝ PROJEKTANT/AUTHORIZED DESIGNER: ING. RADIM ŠUBA ČKAIT – OBOR IP00 – Č. 1101477			HLAVNÍ INŽENÝR PROJEKTU/CHIEF PROJECT ENGINEER: ING. MAREK SZOTKOWSKI TEL: (+420 603 934 281)			KRESLIL/DESIGNER: ING. MAREK SZOTKOWSKI	
MÍSTO AKCE/REGION: parcela č. 395, 1199/1 v k. ú. Střítež [757934]							
AKCE/PROJECT: STŘÍTEŽ U ČESKÉHO TĚŠINA ON – OPTIMALIZACE BUDOVY ZASTÁVKY – PD					DATUM/DATE: 02. 05. 2023		
					FORMÁT VÝKRESU/FORMAT: 297 x 700		
					MĚŘÍTKO/SCALE: 1:50		
OBSAH/CONTENT : D.2.2.1 – ARCHITEKTONICKO – STAVEBNÍ ŘEŠENÍ					STUPEŇ PD/LEVEL: <div>DSP</div> <div>(v podrobnosti pro provádění stavby)</div>		
ST.OBJEKT/BUILD.OBJECT : SO.01 – BUDOVA ZASTÁVKY							
NÁZEV VÝKRESU/DRAWING: PŮDORYS 1.NP – STÁVAJÍCÍ STAV					ČÁST DOKUM./PART: D.2.2.1.b		Č. VÝKR./NUMBER: 01

